


Montering Jabo Sandlåda 6-kantig



A Halvstycke 6 st

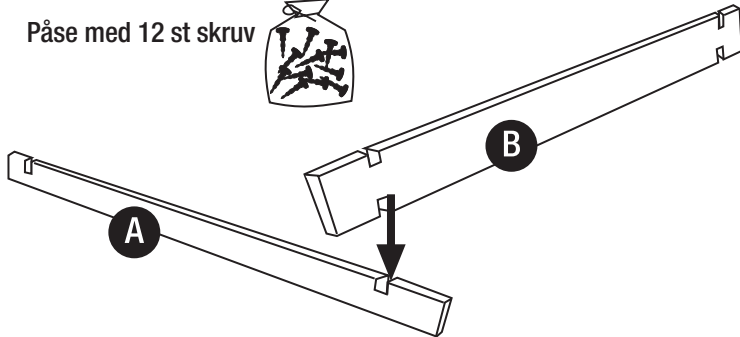


B Helstycke 9 st

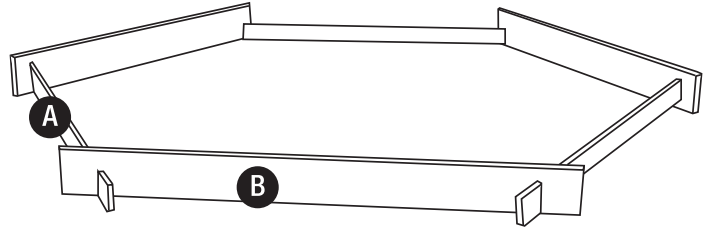


C Sittbräda 6 st

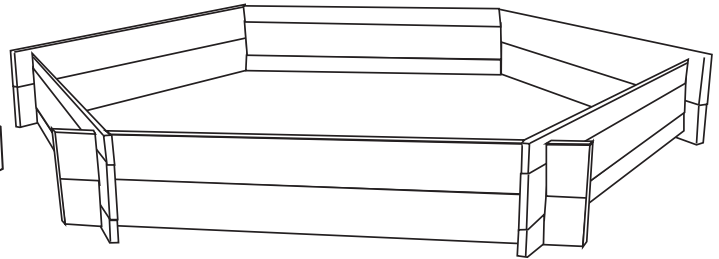
Påse med 12 st skruv




1. Börja med ett halvstycke (A) och monter på ett helstycke (B)



2. Försätt första varvet runt med varannan A och B.



3. Montera sidorna varv 2/3 färdigt.



4. Lägg på sittbrädorna (C) och skruva fast dem.

JABO
E X T E R I O R

