

Vridbom VB

Monteringsanvisning



Innehåll

1. Produktöversikt1
2. Montering med mottagarstolpe.....2
3. Montering med överfallslås2

i Information

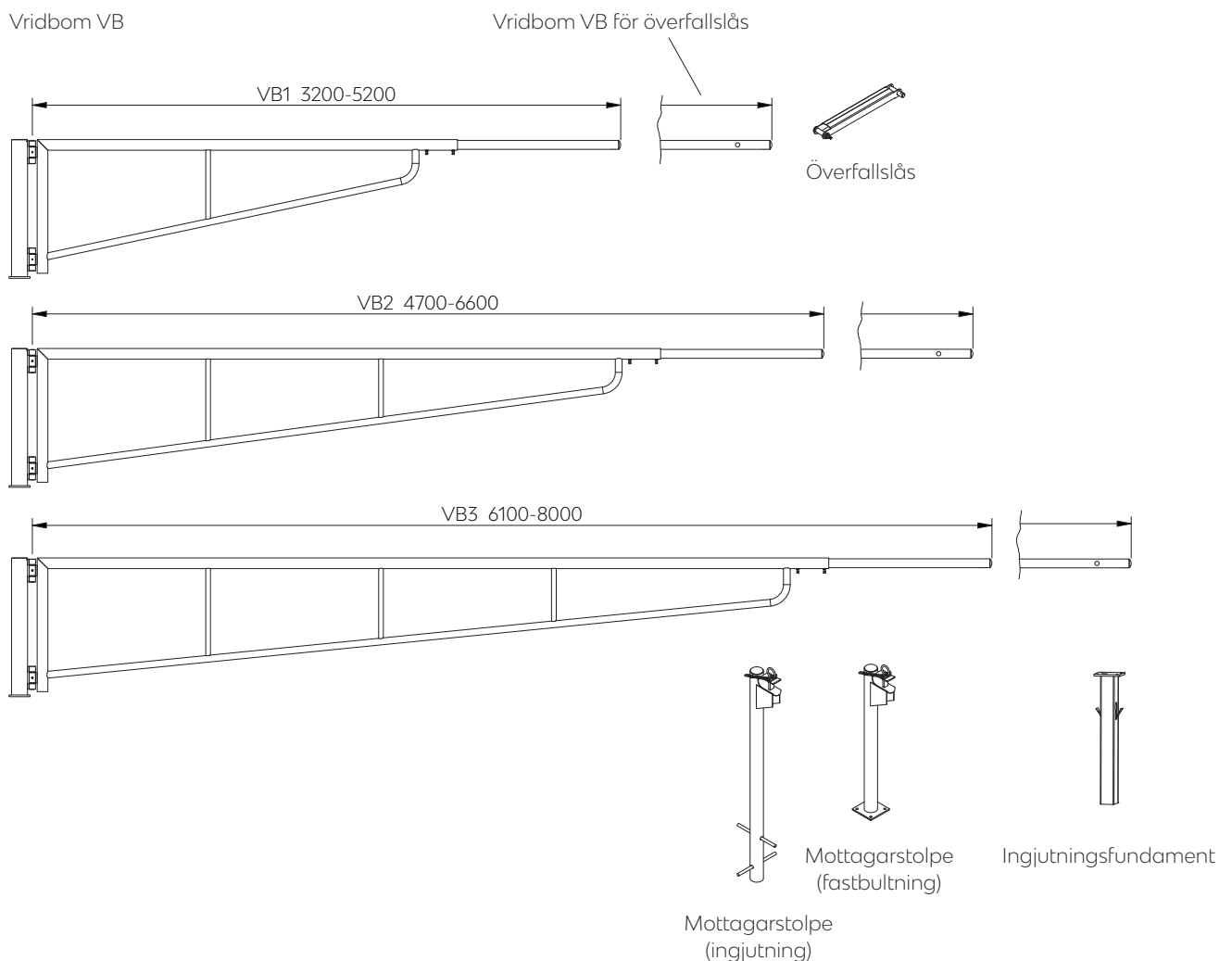
Ingjutning / Nedgrävning

För beskrivning av montering i underlag, se specifik anvisning:

Fundament - Ingjutningsfundament
- Nedgrävningfundament

1. Produktöversikt

Vridbom VB

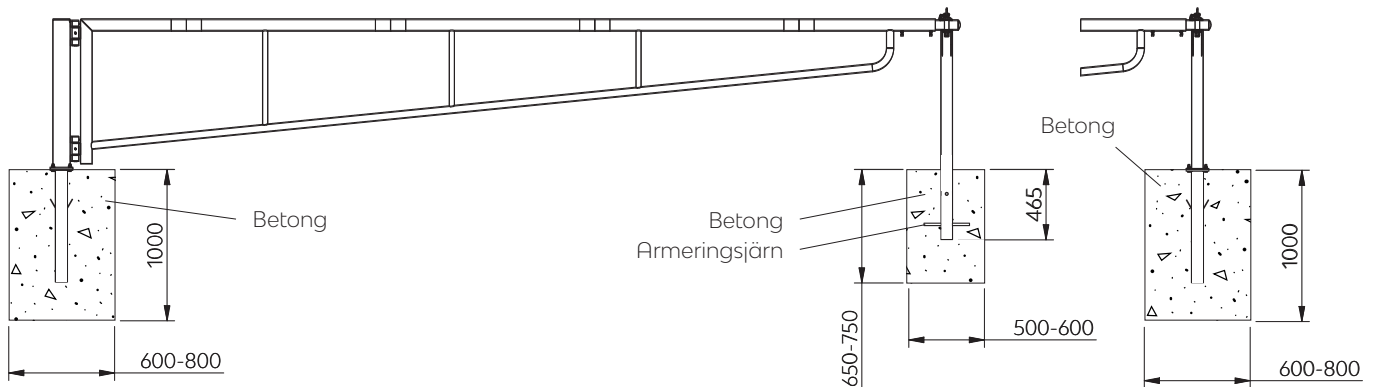


2. Montering med mottagarstolpe

Ingjutningsfundament

Alt. ingjutning

Alt. ingjutningsfundament



Ingjutningsfundament

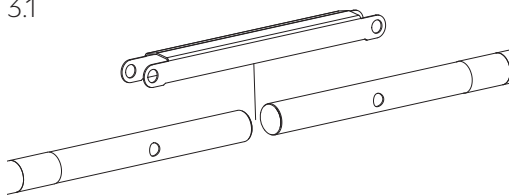
Fundamentet skall ingjutas horisontellt och i rät vinkel mot kör- och cykelbanan.

Montera 4 st skruvar M12x45 och 8 st brickor 13x24x2 före nedgjutningen.

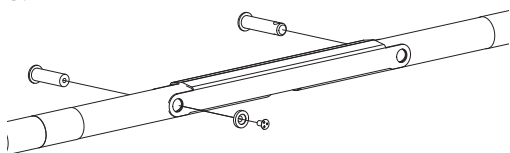
Dra skruvarna hårt så de inte lossnar när vridbommen ska monteras efter gjutningsarbetet.

3. Montering med överfallslås

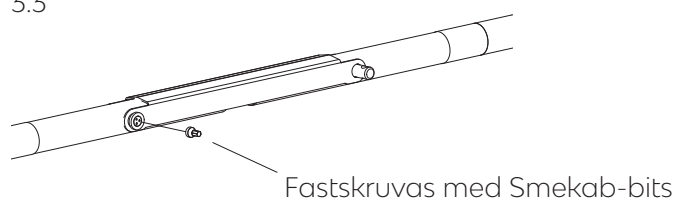
3.1



3.2



3.3



3.4

